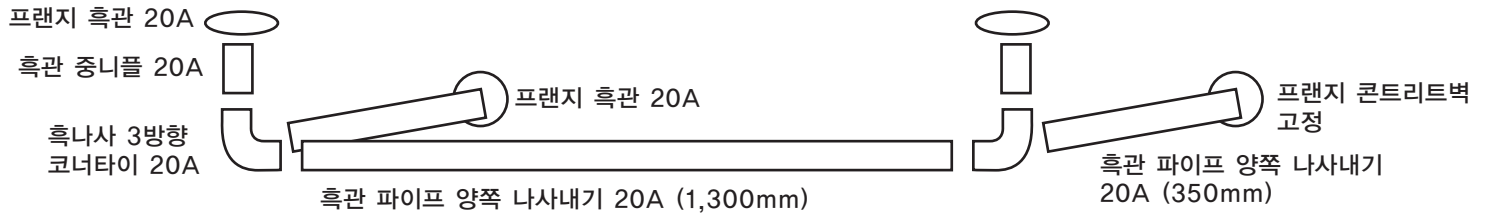


# 드레스룸 옷걸이 만들기

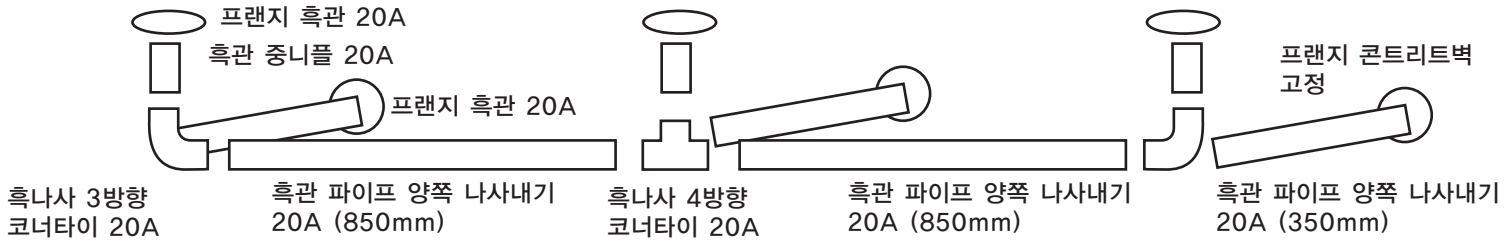
1

콘크리트 천장



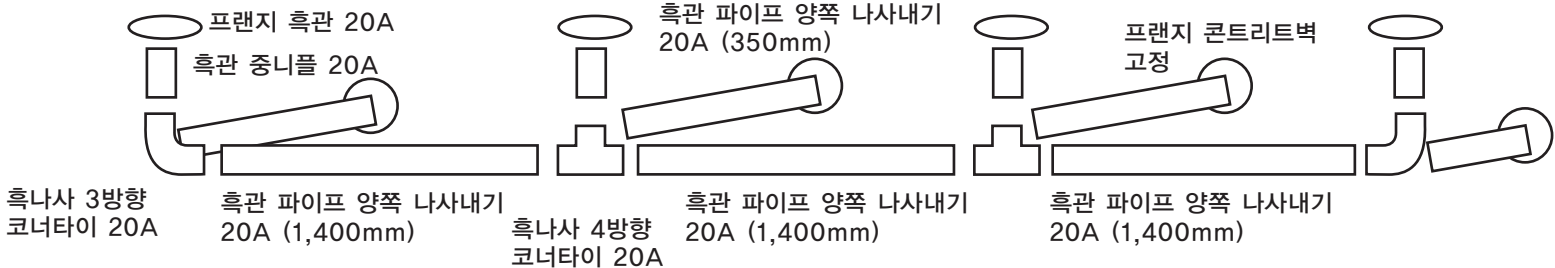
2

콘크리트 천장



3

콘크리트 천장



4

위의 1,2번에서 흑관 중니플 20A 대신 (5개) 850mm 흑관 파이프 나사내기 20A (5개) 만들기 - 천장 고정용 아래쪽 바닥 고정용 옷걸이

5

추가 부품 : 칼브럭 및 코팅피스 각 140개

자재 총 목록 : 플랜지 흑관 20A - 28개, 흑관 중니플 20A - 9개, 3방향 코너타이 20A - 10개, 4방향 코너타이 20A - 4개, 흑관 파이프 양쪽 나사내기 20A (350mm) - 14개, 흑관 파이프 양쪽 나사내기 20A (850mm) - 9개, 흑관 파이프 양쪽 나사내기 20A (1,300mm) - 2개, 흑관 파이프 양쪽 나사내기 20A (1,400mm) - 3개, 칼브럭 및 코팅 피스 각 140개